

大國地域内 事業所紹介 第3弾

～株式会社 ミトクハーネス (原工業団地)～



沿革

昭和60年	伯耆町(旧岸本町)に誘致企業として設立 7月より操業開始
平成15年 12月	岸本・天萬の工場を統合、南部町(旧西伯町)の誘致企業として原工業団地に移転

事業内容

自動車(乗用車)を中心に建設用車輛の組電線(ハーネス)を生産し、ほとんどを岡山県の矢崎部品株式会社新見工場へ納入。その後、各自動車メーカーへ送られます。

自動車用ハーネスは、自動車の中を通る電線のことで、人間で言うと血管や神経にあたる部分です。車に取り付けると見えないものですが、重要な部品です。私たちの車にも、ミトクハーネスで作られた部品が使われているかもしれません。

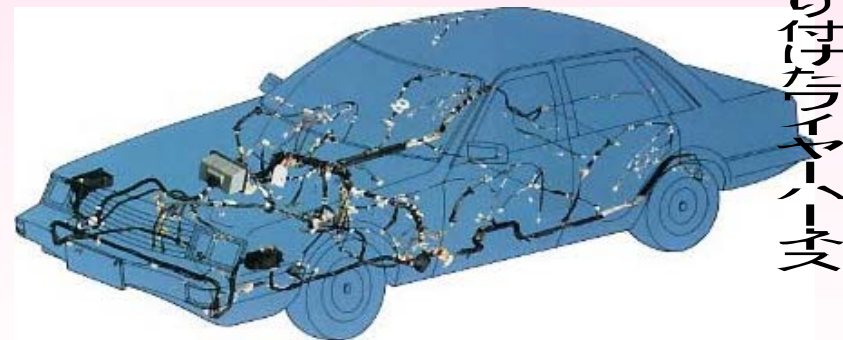
従業員

女性が80パーセントを占め、年代は20才から50才を中心に、約110名が働いておられます。南部町からは、外注を含むと約30名が通勤しておられます。

また、中国から8名の研修生が技術の習得に励んでいます。



二本自動車メーカーの
自動車に仕込まれている
インパルワイヤーハーネスです。



車に取り付けたワイヤーハーネス

その他

現在、新潟県村上市に30名規模の工場、中国青島市に1000名規模の合併会社を設立操業しています。

編集後記

今月号は「おおくに芸能大会」の特集を組みました。ご出演並びにご来場、ご協力いただきました皆さんに心から感謝・お礼を申し上げます。本当にありがとうございました。

今年も大勢の方にご参加いただきましたが、来年は、ぜひ子供たちや若い方にも多数出演していただきたいと思っています。歌、ダンス、演劇、漫才、落語、手品、楽器演奏など何でもお待ちしております。堅苦しく考えず、軽い気分で一緒に楽しみましょう。(笑える演目大歓迎!)

さてこのたびの芸能大会の会場で、久しぶりにお会いになったお知り合いの方はいらっしゃいませんか? 大國地域振興協議会では地域の皆さんに、このような「出会い」の場を数多く提供するため、これからもいろいろな行事に取り組んでいきます。

皆様のご参加を心からお待ちいたしています。またの出会いをお楽しみに!

(広報編集部員 Y)

広報

おおくに



大國主命

第20号 平成21年2月19日発行

大國地域振興協議会(おおくに田園スクエア内(電話66-5266))

今年も魅せます!聞かせます!

第2回おおくに芸能大会を開催!

(公民館部)



おめでとう
おめでとう
おめでとう



「久しぶりのあひだつて、多少緊張気味?でした。」



会場は名江行役の語りで、会場は人いに盛り上がりました!

2月8日(日)おおくに田園スクエアで、恒例の「おおくに芸能大会」を開催し、たくさんの方にご来場いただきました。カラオケ・踊りなど大國の芸達者のみなさんの演技を一目見ようと会場は大盛り上がりでした。

また、幕間には猪小路の潮昭弘さん、同じく猪小路の瀬尾典夫さんから提供いただいた「竹細工・光る泥団子」の抽選会を行い、こちらも大盛況でした。ご提供ありがとうございました。

皆さんの熟演は、次ページから!

《あいさつ標準応募作品》

皆で手をつなぎ ふれあいの輪を広げよう (原 竹本寿子さん)

第2回 おおくに芸能大会特集

出演者・来場者・スタッフ総勢160名！！

あの人、この人、大国地域の芸能人！

哀愁漂々大正琴の音色で陣中！



「寒い軒、玄海船歌」幸部みどり教室のみなさん

「わかれ雪」瀬尾典一さん



おなじみ、いつもの渋い声！

染之助さんもびっくり！見事なIII匠に「おめでとうございます！」



「平成5、5音唄」人戸口まわし会のみなさん

黒田釣に乗った踊りに場内もほろ酔い気分？



「黒口節」人国さくら会のみなさん

人気取り占めの「かなでちゃん」。脇役男叫陣のおなかは白腹…？



崖っぶちのポニョ、倭のみなさん



ただいま、ごみ減量化作戦進行中！

(地域づくり部)

「ボカシ」を使って生ごみを家庭菜園やプランター栽培の堆肥にしてみませんか？







可燃ごみ重量の多くを占める「生ごみ」。生ごみを堆肥にして利用されているご家庭も少なくないと思います。今回は、「ボカシ」を使って生ごみを堆肥にする方法をご紹介します。

ボカシって？

米ぬか、オカラを主成分とし、これらの有機物を有効微生物群で発酵させ乾燥させた生ごみ発酵促進材です。生ごみを「ボカシ」で処理したものを「ボカシあえ」と言います。これを家庭菜園やプランター栽培の堆肥としてご利用できます。

ボカシはホームセンターなどで、1kg500円程度で購入することができます。

ボカシあえの作り方

<p>密閉容器の中に植木鉢の受け皿を裏返して入れる。スーパーのレジ袋等の底の部分に竹串で穴をたくさん開け、容器にセットする。</p> 	<p>よく水切りした生ごみを入れる。大きいごみは小さくカットする。</p> 
<p>上からギュッと押さえつけて水分を絞り出す。腐らせないための重要ポイントです。</p> 	<p>生ごみを入れる毎にボカシを振りかける。ごみ500gに対して、ボカシ1握り(10~15g)が目安。容器がいっぱいになるまで～を繰り返す。時々水を絞り出す。これは液肥として使用できます。</p> 
<p>直射日光を避け、比較的涼しい場所で1~2週間程度放置する。</p> 	<p>熟成した生ごみ(ボカシあえ)を土と混ぜ合わせながら埋めると、分解が早くなります。土は上からもかぶせてください。</p> 

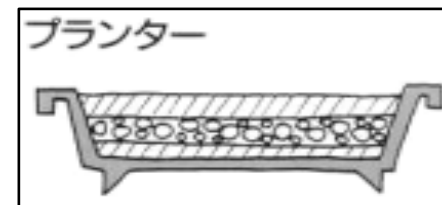
ボカシあえ成功の目安

1. 基本的には臭いで判断します。ぬか漬けのような香ばしい発酵臭であれば成功、生ごみの腐ったような腐敗臭なら失敗です。失敗したボカシあえは、植物に利用せずに廃棄してください。
2. ボカシあえの表面に白いカビのようなものができますが、臭いに異常がなければ大丈夫です。
3. 白カビ以外に青カビや赤カビがでることがあっても、量が少なく、臭いが発酵臭であれば大丈夫です。

ボカシあえの用途例



植物の根本から30cm程度離し穴を掘って、ボカシあえを埋め、必ず10cm以上土をかけます。(ボカシあえが直接植物の根に届かないように気をつけてください。)



プランター
底に土を入れて、その上にボカシあえを均一に入れ、その上からも一度土を入れます。(ボカシあえをサンドイッチにするように)そのまま水をやらずに、雨が当たらない場所に1週間ほどおきます。この間に生ごみの形状が崩れやすくなり、土に還ります。但し、卵の殻などの硬い物や、大きい生ごみは、1週間ほどでは形が残ることもあります。その後、植物を植え付けます。

ホームページより引用

「ボカシ」は自分で作ることもできます。その方法は、次号でご紹介いたします。

田園ハイツ2年連続アベック優勝！ ～南部町ソフトビーチボール大会～

2月1日(日)法勝寺中学校体育館で第4回南部町ソフトビーチボール大会が開催され、町内各地区から20チームが参加し白熱した大会となりました。大国代表として男子の部に田園ハイツA・B、女子の部に田園ハイツ・猪小路チームが参加され、みごと田園ハイツチームが男女そろって優勝されました。



みなさん、お疲れ様でした。



男子優勝 田園ハイツA (写真左)
女子優勝 田園ハイツ (写真右)
のみなさん



★「振り込めサギ」にご注意ください★

先日、大国にお住まいの方から、「不審な電話がかかって来た」という連絡がありました。幸いにも被害はありませんでしたが、ひょっとしたら「振り込めサギ」だったかもしれません。サギの手口は益々巧妙になって来ています。みなさんも日ごろから気をつけてください。

今回のケースは、『男性から電話で「医療費の還付金があり、封書を送ったが、手続きをされていない。以前も電話したが留守だった。今後、家におられない時に連絡を取るために、携帯電話の番号を教えてください。」と言われ、「携帯電話は持っていません。」と返事をしたら、途端に電話を切った。』というものだったようです。(本人さんの所へは、それらしき封書は届いていなかったようです。)

協議会ではすぐに町へ連絡し、町から鳥取県消費生活センターへ連絡していただきました。

だまされません！

「何か変だな？」という電話がかかってきたら、
“まず確認、あわてないで！冷静に！”を心がけてください。



大国地域振興協議会ホームページ

南部町ホームページ

(<http://www.town.nanbu.tottori.jp/>) から

このボタンをクリック！



みなさんの声をお届けください。

「こういうことをしたらどげな？」「こげな風に変えてみたらどげな？」というようなご意見を、集落の部員・協議会事務局へお届けください。
みんなで、より良い地域を作りましょう！ (事務局 電話 66-5266)

《防犯標語応募作品》 住居(すまい)に錠を 心に錠を (奥絹屋 深田英子さん)

今年もしっかり
踊っていただきました！

「浪花舟」渡辺喜美さん



皆生小唄に合わせ踊りも「きやか」
会場の海に涙が落ちてきました！

今年も熱唱、「くいき」

今年は親子で熱唱！歌いっぶりは学に入ったもの！

「酒よ」重原孝司さん



「上を向いて歩こう」
重原博太郎さん



「二人の恋」瀬崎早苗さん



出演者の「芸」に
会場のみなさんも
目が離せません。



「倭小唄」きよしのズンドコ節」
倭銭太鼓吹奏のみなさん




自作の倭小唄とズンドコ節。
氷川きよしも三つ唄？

「舞丸のハワイ航路」
人形舞のみなさん



「舞丸のハワイ航路」
舞丸のハワイを自指して！

「舞丸のハワイ航路」
田口ヨシ子さん



やっぱりこの踊りは欠かせません！

今日は美声も披露！会長と司会の原さんでももう少し近づいて歌いましょう！

おなじみのズッコケ健在！でも、歌は本気です！



「赤いグラム」竹本会長&原さん

「根っこ」瀬崎 男さん

かわいい髪飾りが印象的！



「雑草の歌」竹本浩子さん

感情を入れて歌っていただきました。思わず口頭が熱くなりました。



「吾小紅」田中敦さん

「唐戸節小原節」大原世舞のみなさん



踊る方も楽しんで、楽しさが伝わる唐戸節小原節でした。

めでやかな衣装に踊りもゴツタリ！お見事さくら会カルテット！



「北浜場」人形さくら会のみなさん

「三年の七五三」河津津枝さん



やさしい歌声に聞き入りました。

六達者揃いの口緒へのみなさん交通安全をアヒールしていただきました！



「鶴亀と頭」口緒屋のみなさん



大臣主命も登場！さわやか少女隊の歌声は、今年も少女のよまでした！



今年も大変お世話になりました。相変わらずの美声は今年も健在！



「風雪花伝」瀬沼弘さん

踊りの「切れ」はさすがです！



「伊達しぐれ」彩川光葉さん

幅広い年代層、華やかに芸能大会のフナーシを飾っていただきました！



「キンチャモチャ」原踊り隊のみなさん

「大黒様、シワ・ジワ、テカ」
さわやか少女隊のみなさん

この模様は、2月23日から3月1日まで、なんぶSANチャンネルで放送予定です。是非ご覧ください。