

令和8年度版
(2026年度)

保育所入所・継続の手引き



【もくじ】

1.子ども・子育て支援新制度	・・・	2	6.その他のサービス	・・・	12
2.入所の申込み	・・・	4	7.保育料徴収基準額表	・・・	13
3.統合保育園について	・・・	9	8.保育所入所選考基準	・・・	15
4.保育料について	・・・	10	(申請書・申込書 記載例)	・・・	17
5.3歳以上児の給食(副食費、 主食の提供予定)について	・・・	11	9.南部町の保育施設	・・・	20

【申込締切】

- 令和8年4月1日入所
令和7年11月4日(火)～12月18日(木)
※上記期間内にお申し込みされた方を優先に利用調整を行います。
- 令和8年4月2日以降の途中入所
令和7年11月4日(火)～随時
※おおむね入所希望日の2か月前までにお申し込みください。

【お問い合わせ先】

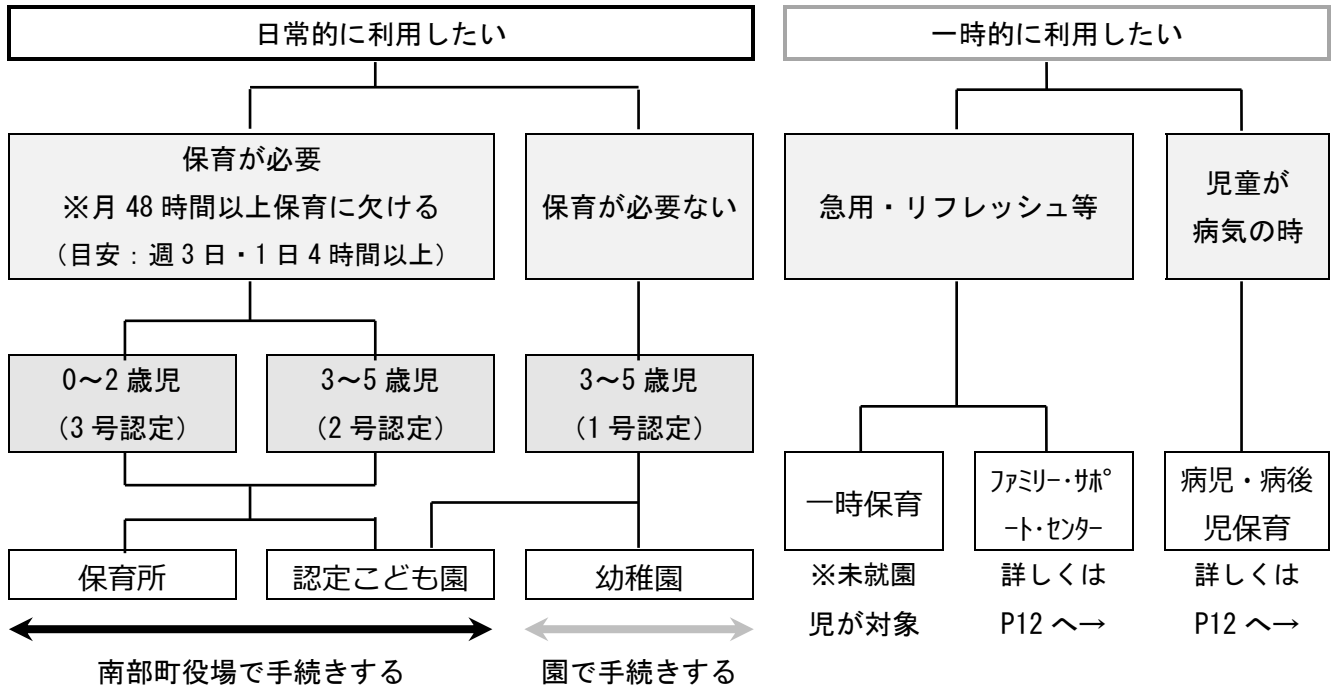
南部町役場子育て支援課(健康管理センターすこやか内) 電話: 0859-66-5525

1. 子ども・子育て支援新制度

平成27年4月から、少子化や待機児童問題の解決を目指す「子ども・子育て支援新制度」が全国で始まっています。保育施設の入所についても、この新制度に伴い利用申し込みを受け付けます。

さまざまな保育サービス

南部町で、目的や家庭の状況に応じて利用できるサービスは次のとおりです。



教育・保育の認定制度

平成27年4月から始まった子ども・子育て新制度に伴い、保育所、幼稚園、認定こども園などの利用を希望する保護者の方には、利用のための認定が必要になります。

認定区分	対象となる児童	利用できる主な施設
1号認定 (教育認定)	3～5歳の子どもで教育を希望する場合 (保育は必要ない)	幼稚園 認定こども園
2号認定 (保育認定)	3～5歳の子どもで保護者の就労等で保育を必要とする場合	保育所 認定こども園
3号認定 (保育認定)	0～2歳の子どもで保護者の就労等で保育を必要とする場合	保育所 認定こども園

さらに！

2号認定、3号認定の場合、保育の必要量に応じて、さらに次の2つの時間認定に分けられます。

時間認定区分	就労等の想定	月額保育料内の利用時間
保育標準時間利用	おおむねフルタイム勤務	最長 11時間
保育短時間利用	おおむねパートタイム勤務	最長 8時間

保育認定（２号認定、３号認定）を受けるには

保育認定（２号認定、３号認定）を受けるには、保護者（入所を希望するお子さんの父母）に次のいずれかの事情があり、常に月４８時間以上（目安：週３日以上かつ１日４時間以上）児童の保育ができない状態にあることが必要です。

「集団生活を経験させたい」、「教育を受けたい」といった方は、教育認定（１号認定）になります。

保育ができないことの理由	時間認定	通所が可能な期間
1. 仕事をしている	就労時間・申請内容による	最長で就学前まで
2. 長期の療養が必要な病気である	申請内容による	療養が必要なくなるまで
3. 心身に障がいがある	申請内容による	最長で就学前まで
4. 同居の親族または父母の看護・介護にあっている	申請内容による	看護・介護の必要なくなるまで
5. 出産する	保育標準時間	出産（予定）日の前後２か月間
6. 大学・専門学校等に在学している	就学時間による	卒業の日を含む月の月末まで
7. 災害復旧に従事する	保育標準時間	災害復旧が終了するまで
8. これから仕事をする・これから仕事をみつける	保育短時間	３か月間
9. 育児休業取得中に、すでに通所している児童に継続利用が必要な場合	保育短時間	生まれたお子さんが１歳を迎える年度の３月末まで
10. その他児童を保育することが出来ないと認めたもの	申請内容による	要相談

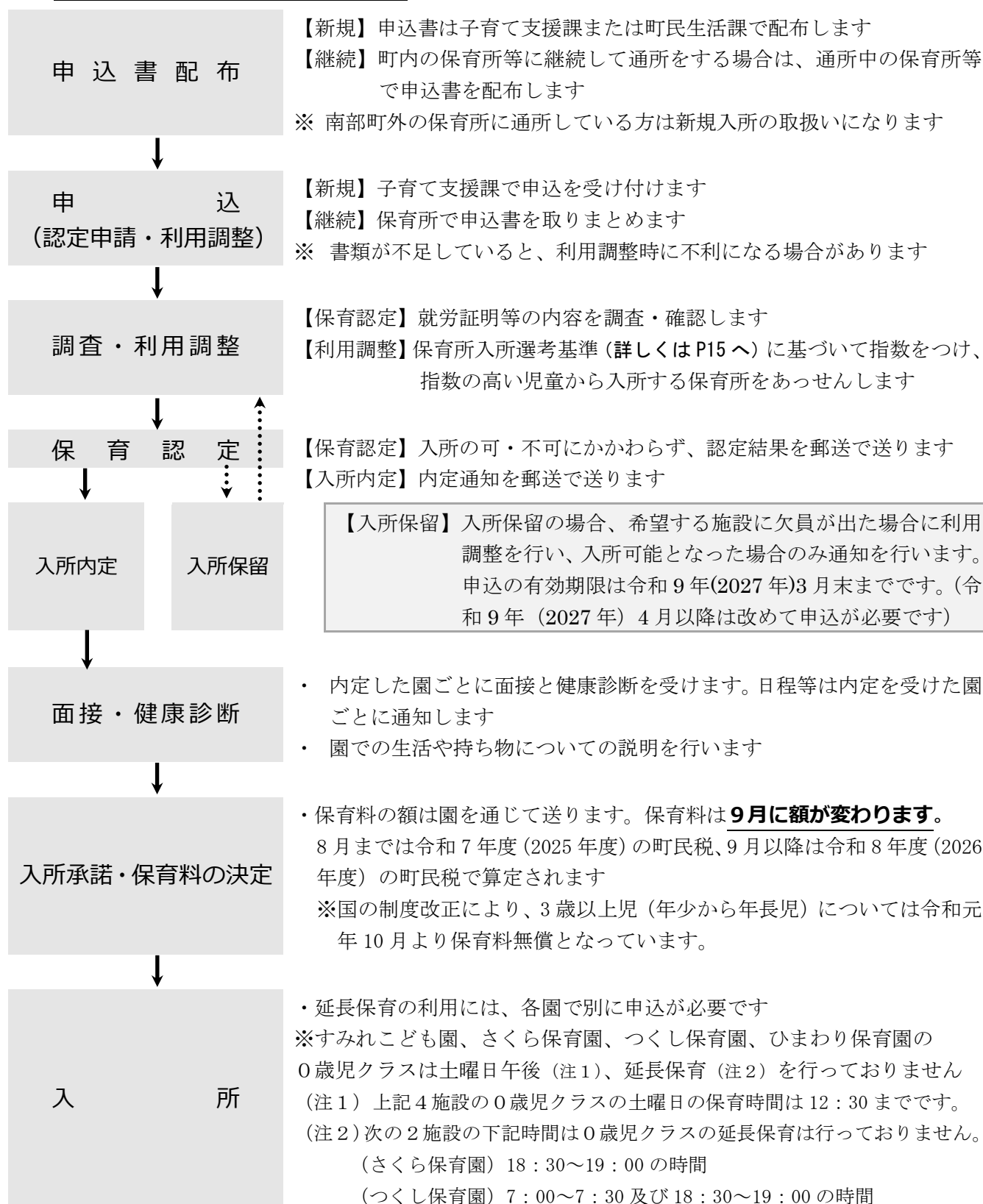
※ 事由によって認定期間が異なります。事由がなくなった場合は認定取消しとなります

※ 保護者がお子さんを保育できる場合は、２号認定、３号認定を受けることはできません

2. 入所の申込み

認定から入所までの流れ

※ 入所決定は先着順ではありません



申込に必要な書類

次の書類でお申し込みください。

【申込先】

新規入所…南部町役場子育て支援課へお申し込みください

継続通所…通所中の保育施設で申込書を預かります

※ 南部町外の保育施設に通所している場合は、新規入所の取扱いになります

【提出が必要な書類】

○ 全ての方の提出が必要な書類

- ① 施設型給付費・地域型保育給付費等支給認定申請書兼保育所入所申込書（用紙①）

※申込児童1人につき1枚必要です

- ② 家庭状況書（用紙②）※申込家庭1家庭につき1枚必要です

- ③ 保育ができないことを証明する書類（児童の父母と、小～大学・専修学校生以外の児童のきょうだい、65歳未満の同居する祖父母すべての方の証明を添付してください。おじ、おばの証明は不要です）

状 況		提出書類	証明者
就 労 等	会社・事業所等にお勤めの方	就労証明書（用紙③）	勤務先
	就職が内定している方	就労証明書（用紙③）	内定した勤務先
	自営業（商業・農業等）の方	就労状況等申立書（用紙④）	申立者本人
	就学している方	就学証明書 ※就学時間の記述が必要です	学校
疾 病 等	妊娠中か出産後間がない方	母子健康手帳の写し（母の名前と出産予定日の記録のあるもの）	—
	病気もしくはけがを有している方	診断書（保育ができない状況、入院期間や通院頻度、治療期間が明記されているもの）	医師
	障がい者を有している方 ※次のいずれか	身体障害者手帳の写し	—
		療育手帳の写し	—
		精神障害者保健福祉手帳の写し	—
	家庭内の親族を常に介護している方 ※申立書にいずれかを添付	就労状況等申立書（用紙④）	申立者本人
		診断書	医師
		介護保険被保険者証の写し	—
災害にあった方	り災証明書の写し	市区町村	

○ 該当する方は提出が必要な書類

状況	提出書類
・令和7年1月2日以降に南部町へ転入した方 ・令和7年1月1日現在で保護者（児童の父または母）が南部町外に在住の方	保育料の算定・決定のため、下記の書類の提出が必要です ※提出がない場合は 最高額の保育料が課されます ・「個人番号（マイナンバー）申出書兼利用同意書」 または「令和7年度市区町村民税課税（非課税）証明書」 ※証明書は令和7年1月1日現在の住所地で発行されます
同居の障がい者の方がいる場合	同居する障がい者の障害者手帳のコピー

申込の注意点

- (1) 提出いただいた書類の記載内容に虚偽があったときは、入所内定・決定を取り消します
- (2) 書類は返却しません
- (3) 申込書、添付書類に不備があると受付できない場合があります
- (4) 育児休業終了前に入所希望される場合は、入所後 1 か月以内に必ず職場復帰してください
- (5) 希望する保育所の申込者が定員を超え、選考となった場合は、他の保育所に移動していただくか、入所できない場合があります
- (6) 申込書の有効期限は令和 9 年（2027 年）3 月 31 日までです。次年度の申込みは新たに行ってください

選考結果通知発送予定

入所の内定または決定は、以下の日程で通知書を発送する予定です。

応募の状況	選考結果通知発送時期
4 月 1 日入所申込（11 月 4 日～12 月 18 日申込分）	1 月下旬頃予定
年度途中入所	入所希望日の 2 か月前頃予定

※ 4 月 1 日入所の受付期間を過ぎてからの申込みの場合は、別に選考を行うため通知書発送日が遅れます。ご注意ください。

年齢区分

保育所での入所クラス、保育料の決定は、**令和 8 年（2026 年）4 月 1 日現在**の年齢で行います。
 なお、年度途中で誕生日がきても、その年度中の年齢区分は変わりません。

生年月日	年齢区分
令和 2 年 4 月 2 日生まれ～令和 3 年 4 月 1 日生まれ	5 歳児
令和 3 年 4 月 2 日生まれ～令和 4 年 4 月 1 日生まれ	4 歳児
令和 4 年 4 月 2 日生まれ～令和 5 年 4 月 1 日生まれ	3 歳児
令和 5 年 4 月 2 日生まれ～令和 6 年 4 月 1 日生まれ	2 歳児
令和 6 年 4 月 2 日生まれ～令和 7 年 4 月 1 日生まれ	1 歳児
令和 7 年 4 月 2 日生まれ～	0 歳児

休所日

日曜日、祝日、12 月 29 日～1 月 3 日はお休みです。

その他、町長が特に必要と認めた場合は、臨時に休所することがあります。

保育時間

園児の活動時間は午前9時～午後4時までです。

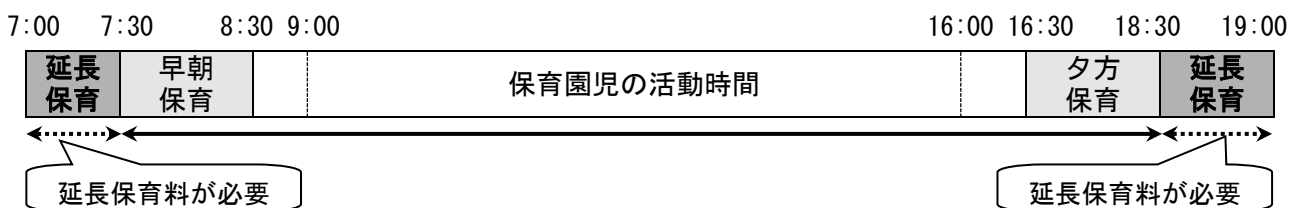
保護者の勤務時間等により、活動時間の前後にお子さんの送迎ができない場合には、保育所での審査を経て、保育を利用することができます。

ただし、保育標準時間認定、保育短時間認定の2つの認定区分により、保育料の設定が異なります。

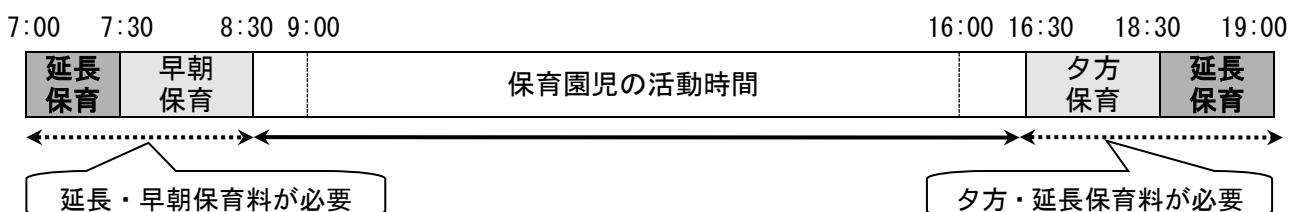
※ \longleftrightarrow の部分は月額保育料、 \longleftrightarrow の部分は保育料と別に延長保育料が必要です

※7:00～7:30、18:30～19:00の延長保育は、つくし保育園、南部町ベアーズのみで実施しています。また、さくら保育園、さくらキッズについては18:30～19:00の延長保育のみ実施しています。勤務等の都合で保護者の希望のある場合のみ開所しており、各園にて別途利用申し込みが必要です。

【保育標準時間認定の場合】



【保育短時間認定の場合】



転園の申込みをする場合

現在通所している保育所から他の保育所へ転園を希望する場合は、異動できなかった場合でも現在の保育所に引き続き通所することは可能ですが、以下の点をご確認ください。

- (1) 異動の申込は、必要書類も新規入所と同様となります
- (2) 異動は、原則新年度申込み（4月1日入所）時のみ可能です

町外の保育所を希望する場合、町外在住の方が南部町の保育所を希望する場合

【南部町在住で、南部町外の保育所を希望するとき】

勤務先が南部町外にあり町内の保育所での保育を希望されない場合、里帰り出産をされる場合など、南部町に住民票があっても、南部町外の保育所を希望することができます。この場合、入所申し込みを南部町（住民票がある自治体）へしていただきます。

なお、保育所の入所の決定は、希望する保育所のある自治体が行います。申込締切などを、当該市区町村に事前に確認の上、お申し込みをお願いします。

【南部町外に在住で、南部町内の保育所を希望するとき】

上記と逆に、南部町内に勤務している方、里帰り出産をされる方について、南部町の保育所の入所希望が可能です。申込みはお住まいの市区町村で行っていただきます。

この場合、申込みをされた市区町村を通じて入所の可否をお伝えします。

なお、入所選考は南部町民の方を優先して行います。入所の状況など、事前に子育て支援課へご相談ください。

申込内容の変更

通所中・申込有効期間内に、以下のような変更があった場合は、必ず子育て支援課まで必要な書類をご提出ください。

※ 決定・内定後に内容変更が判明した場合は、決定・内定を取り消す場合があります。ご注意ください

変更点	提出が必要な書類
住所・電話番号	子育て支援課まで電話等でご連絡ください。
保護者（同居親族）の勤務状況	就労証明書（用紙③）または就労状況等申立書（用紙④）を提出してください。
希望保育所の追加・順位の変更	申込書の修正または再提出をお願いします。
入所の意思がなくなった	子育て支援課まで電話等でご連絡ください。内定・決定後の場合は「入所辞退届」を提出してください。
結婚・離婚・同居家族の増減など	子育て支援課まで電話等でご連絡ください。内容に応じて必要書類の提出をお願いします。

休所・退所

【休所の場合】

保育施設を休所される場合、休所されている期間も保育料が全額かかります。長期に渡って休所が必要な場合は、一旦退所いただき再度入所の手続きをいただくと、退所した期間中の保育料はかかりません。（この場合、優先入所の対象となりますが、再入所を保障はできませんのでご了承ください。）

【退所の場合】

保育施設を退所される場合は、速やかに退所届を提出してください。

その他、「保育ができない理由」に該当しなくなった場合は、保育の実施を解除します。

南部町外へ転出する場合

児童の保育は居住する市町村が行うのが原則のため、南部町から転出される場合は、保育施設の退所が必要です。転出後も引き続き南部町の保育施設へ通所を希望される場合は、別途手続きが必要になりますので、お早めに子育て支援課または保育施設にご相談ください。

引き続き南部町の保育施設に通所される場合、認定は転出後の市区町村で改めて受けていただきます。認定の基準は市町村によって違いがあるため、認定が変更になる場合があります。

3. 令和8年秋開園予定の統合保育園について

令和8年秋をもって、公立保育園である「つくし保育園」と「さくら保育園」は統合となり、新しい場所に園舎を建設し、社会福祉法人伯耆の国による運営に移行（民間移管）を予定しています。秋の開園以降は同法人の民間保育園（公私連携型保育園）による運営を予定しています。

<園の概要について>

保育所名	所在地	定員	開所時間	月額保育料での利用可能時間		開所曜日 (祝日閉所)	受入年齢
				保育標準時間	保育短時間		
統合保育園 (民設民営) <名称は今後決定>	天萬 地内	120 人 予定	7:00～ 19:00	7:30～ 18:30	8:30～ 16:30	月曜 ～土曜	生後6か月 ～就学前

【延長保育時間】

早朝 7:00～7:30、夕方 18:30～19:00 の各 30 分を予定しています（保育短時間認定の児童については前述の時間に加え、早朝 7:30～8:30、夕方 16:30～18:30 の時間が延長保育となります）。

【保育料、延長保育料及び副食費】

保育料、延長保育料ともに町が決定し、町が徴収を行います。3歳以上児の副食費については、これまでと同様に無償となります。

令和8年秋から統合保育園に通園を希望される場合の注意事項について

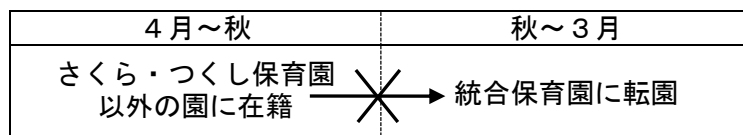
令和8年秋から統合保育園に通園を希望される方は、下記の注意事項をご確認ください。

- (1) 令和8年4月1日入所・継続の申込書の「利用を希望する施設」の欄にさくら保育園またはつくし保育園とご記入ください。

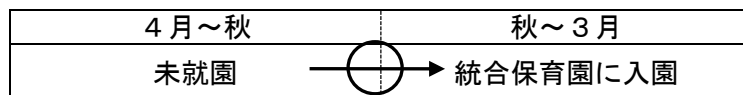
令和8年4月にさくら保育園またはつくし保育園に入園された（在籍されている）児童は、引き続き同年秋以降も統合後の保育園に通園いただけます。

- (2) 令和8年4月時点の園児数で各園の職員配置の調整等を行うため、令和8年4月にさくら保育園、つくし保育園以外の園に在籍されている園児の令和8年秋の転園は原則受付を致しません。

※令和8年秋の統合保育園の開園に合わせての転園はご遠慮ください。



※未就園の子の年度途中の統合保育園への入園希望は受付を致します。



4. 保育料について

保育料の決定について

保育所や認定こども園は、保護者の方から毎月支払われる保育料と、税金や国・県からの補助金で運営しています。

保育料の額は、父母の町民税額（祖父母等が児童または児童の父母を扶養している場合は、祖父母等の税額も含めます）と児童の年齢によって決定します。

○ 町民税額に基づいて保育料が決まります

保育料は原則として、児童の父母（保護者）の町民税額の合計によって保育料を決定しています。

4～8月は前年度の町民税額、9～3月は当年度の町民税額に基づいて保育料が決まります。

保育料の算定基準となる町民税額の課税年度が変わるため、8月以前と9月以降で保育料が変更になる場合がありますが、4月にさかのぼって変更にはなりません。なお、国の制度改正により、3歳以上児（年少から年長児）については令和元年10月より保育料無償となっています。

4月～8月分の保育料	9月～翌年3月分の保育料
令和7年度（2025年度）の町民税額に基づき算定	令和8年度（2026年度）の町民税額に基づき算定

※保育料決定に用いる住民税額は、住宅取得控除・配当控除・寄附金税額控除・外国税額控除等を適用しません。これらの控除が適用になっている方は、実際に納めておられる税額と保育料算定の税額に違いがありますのでご注意ください。

○ 保育料の年齢区分

保育料の年齢は毎年4月1日現在の年齢を適用し、年度中に年齢区分の変更は行いません。

○ 具体的な額について

令和8年度（2026年度）の保育料は、13～14ページの基準額表のとおりですが、国の動向により変更することもあります。

保育料の納付

【保育料の納入期限】 毎月月末（末日に金融機関が休みの場合は翌営業日）

- ・ 保育料は口座振替と納付書払どちらかでお支払いいただけます。
- ・ 口座振替のお申し込みは、以下の金融機関の窓口でお手続きください。（振替を希望する月の前月15日までに申し込みください）
- ・ 納付書払の場合は、納付書を毎月保育施設を通してお渡しします。

<口座振替ができる金融機関・納付書での納付場所（各本支店）>

- ・ 鳥取銀行
 - ・ 米子信用金庫
 - ・ 鳥取西部農業協同組合
 - ・ 山陰合同銀行
 - ・ 中国労働金庫
 - ・ ゆうちょ銀行（中国5県）
 - ・ 島根銀行
- ・ 毎月の納期限内にお支払いが確認できなかった場合は「督促状」をお送りします。
 - ・ 保育料を指定の期日までに納付されなかった場合は、勤務先・自宅などへ電話や調査を行い、給料の差押等の滞納処分をさせていただくことがありますのでご注意ください。

5. 3歳以上児の給食（副食費、主食の提供予定）について

※3歳未満児の給食で提供する副食(おかず・おやつ)・主食(ご飯)にかかる費用は保育料に含まれています。

副食費（おかず・おやつ代）の決定について

3歳以上児の副食費の免除については、児童の父母（保護者）の市町村民税額の合計によって決定されます。

4月～8月分の副食費	9月～翌年3月分の副食費
令和7年度（2025年度）の町民税額に基づき決定	令和8年度（2026年度）の町民税額に基づき決定

※児童や児童の父母が祖父母等の扶養となっている場合は、その祖父母等の市町村民税額も合計して決定します。

※副食費免除の決定に用いる市町村民税額は、住宅取得控除・配当控除・寄附金税額控除・外国税額控除等を適用しません。

○1号認定（教育標準時間認定）

区分	副食費免除の基準	
	町内の保育施設の入所児童	町外の保育施設の入所児童
市町村民税所得割課税額 77,100 円以下	国の定める基準により免除	
市町村民税所得割課税額 77,100 円以上	町の負担により免除 ※ただし、小学校就学前までに在籍する子どもが同一世帯に3人以上いる第3子以降の児童については、国の定める基準により免除	副食費は通園されている園で実費徴収(年度末に補助申請の案内をします) ※ただし、小学校第3学年までに在籍する子どもが同一世帯に3人以上いる第3子以降の児童については、国の定める基準により免除

○2号認定（保育時間認定）

区分	副食費免除の基準	
	町内の保育施設の入所児童	町外の保育施設の入所児童
市町村民税所得割課税額 57,700 円未満 (ひとり親世帯等については 77,101 円未満)	国の定める基準により免除	
市町村民税所得割課税額 57,700 円以上 (ひとり親世帯等については 77,101 円以上)	町の負担により免除 ※ただし、小学校就学前までに在籍する子どもが同一世帯に3人以上いる第3子以降の児童については、国の定める基準により免除	副食費は通園されている園で実費徴収(年度末に補助申請の案内をします) ※ただし、小学校第3学年までに在籍する子どもが同一世帯に3人以上いる第3子以降の児童については、国の定める基準により免除

副食費（おかず・おやつ代）免除における南部町負担について

＜南部町内在住（住民票が南部町にある方）で町内の保育施設に入所されている方＞

3歳以上児（年少～年長児）を対象に、国が定める副食費がかかる所得課税世帯について、南部町が負担をして副食費を免除しております。※1人当たり月額 4,800 円の副食費を免除しています（令和7年度現在）。

＜南部町内在住（住民票が南部町にある方）で町外の保育施設に入所されている方＞

満3歳以上の児童で、国が定める副食費の免除対象者以外の方については、通園中の園で副食費の支払いが必要となります。副食費の支払いをされている方については、年度末に園を通じて副食費補助申請（月額上限 4,800 円、令和7年度現在）の案内をお送りします。

3歳以上児の主食（ご飯）の提供予定について

南部町内の保育所・認定こども園における3歳以上児の給食について、副食（おかず、おやつ）のみを提供し、主食（ご飯）については各家庭からご持参いただいておりますが、保護者の皆様の負担軽減を図るため、令和8年4月から各園で主食の提供を実施する予定にしています。

6. その他のサービス

ファミリー・サポート・センター

会員相互で子育てを応援するサービスです。一時的に子どもを預けたり、預かったりすることができます。センターは、子育ての「手助けをしてほしい方（依頼会員）」と「お手伝いをしたい方（援助会員）」とを繋いで、事前に打ち合わせを行った上で、子育ての相互援助を行います。

連絡先 南部町ファミリー・サポート・センター

南部町倭482番地 南部町役場 子育て支援課内 電話 0859-66-5525

利用申込 事前に会員登録が必要です。（無料）

依頼会員 南部町在住または南部町内に勤務している方で小学6年生までの子どものいる方

援助会員 南部町在住の方

利用料 令和5年度から**無料**（1週間に1回）

申込受付時間 月～金曜日 9:00～16:00（土曜日、日曜日、祝祭日、盆・年末年始を除く）

こんな時にご利用ください 保護者の病気や通院のとき、冠婚葬祭、参観日、買い物等の外出のとき、自分の時間がほしいとき

※ 子育て交流室あいあい（未就園児まで）、法勝寺児童館、または援助を提供する会員の家庭において行います。

※ 相互援助ですので、依頼会員の希望に添えない場合もあります。詳細は子育て支援課までお問い合わせください。

病児・病後児保育

保育施設または学校に通う生後6か月以上のお子さんが病気のため、登園・登校できないときで、仕事の都合などで家庭での保育がむずかしい場合は、病児・病後児保育施設が利用できます。

少子化対策・子育て支援事業の一環で、自己負担部分の利用料（2,500円/日）が1,000円/日となっています。

利用前の受診時には、診察料と健康保険証、特別医療の受給資格証が必要です。利用方法や用意するものについては、各病児・病後児保育施設にご確認ください。

※ お子さんの容態の変化によっては、保護者の方にご連絡し、お迎えに来ていただく場合があります。

○ 谷本こどもクリニック 病児看護センター ベアーズデイサービス

- ・ 対象 満6か月から小学校6年生までのお子さん
- ・ 利用料 1,000円/日（少子化対策・子育て支援事業）
- ・ 保育時間 月～金曜日／8:30～17:30 土曜日／8:30～15:00
- ・ 住所・連絡先 米子市榎原1889-6（谷本こどもクリニック横） 電話 0859-26-5599

○ せぐち小児科 病児保育室 ペンギンハウス

- ・ 対象 満6か月から小学校6年生までのお子さん
- ・ 利用料 1,000円/日（少子化対策・子育て支援事業）
- ・ 保育時間 月、火、水、金曜日／8:30～17:30 土曜日／8:30～17:00
- ・ 住所・連絡先 米子市西福原9-16-26 電話 0859-38-0780

○ 博愛こども発達・在宅支援クリニック 病児保育かるがも

- ・ 対象 満6か月から小学校6年生までのお子さん
- ・ 利用料 1,000円/日（少子化対策・子育て支援事業）
- ・ 保育時間 月～金曜日／8:30～17:30
- ・ 住所・連絡先 米子市両三柳1880 電話 0859-29-1115

※利用状況については、米子市内病児保育施設利用状況ホームページで確認できます。

※前年度の町民税非課税世帯等の方は、病児・病後児保育料が減免されます。（毎年度申請する必要があります）

7. 保育料徴収基準額表（令和8年度）

令和8年度の保育料は、次の表のとおりです。なお、国の制度改正により、3歳以上児（年少から年長児）については令和元年10月より保育料無償となっています。

【教育標準時間認定】（保育時間 8：30～12：30）

階層区分	定義		徴収基準額（月額：円）
第1階層	生活保護世帯		<div>0</div> <div>令和元年10月より 幼児教育・保育の 無償化</div>
第2階層	町民税所得割非課税世帯	ひとり親世帯等	
		ひとり親世帯等以外の世帯	
第3階層	町民税所得割課税世帯77,100円以下	ひとり親世帯等	
		ひとり親世帯等以外の世帯	
第4階層	町民税所得割課税世帯211,200円以下		
第5階層	町民税所得割課税世帯211,201円以上		

【保育標準時間認定】（保育時間 7：30～18：30）

各月初日において保育を受ける子どもの属する世帯の階層区分			利用者負担額(月額：円)		
階層区分	定義		3歳未満児		3歳以上児
			保育料	軽減額 (R6年度保育料と比較)	保育料
第1階層	生活保護法世帯等		0	—	<div>0</div> <div>令和元年10月より 幼児教育・保育の 無償化</div>
第2階層	第1階層を除き、当該年度分の市町村 民税非課税世帯	ひとり親世帯等	0	—	
		ひとり親世帯等以外の世帯	0	—	
第3階層	市町村民税所得割課税額10,000円未満	ひとり親世帯等	2,500	△300	
		ひとり親世帯等以外の世帯	8,800	△1,000	
第4階層	10,001円以上 48,600円未満	ひとり親世帯等	4,300	△500	
		ひとり親世帯等以外の世帯	12,400	△1,400	
第5階層①	48,600円以上 57,700円未満	ひとり親世帯等	4,300	△500	
		ひとり親世帯等以外の世帯	16,000	△1,800	
第5階層②	57,700円以上 77,101円未満	ひとり親世帯等	4,300	△500	
		ひとり親世帯等以外の世帯	16,000	△1,800	
第5階層③	77,101円以上97,000円未満		16,000	△1,800	
第6階層	97,000円以上105,000円未満		23,000	△4,800	
第7階層	105,000円以上169,000円未満		30,000	△4,800	
第8階層	169,000円以上200,000円未満		36,700	△4,100	
第9階層	200,000円以上301,000円未満		42,100	△4,700	
第10階層	301,000円以上397,000円未満		47,500	△5,300	
第11階層	397,000円以上		49,300	△5,500	

保育料の見直しをし、更に軽減をしています！
南部町では子育て支援のために、月々の保育料を軽減し、保護者の負担軽減を行っています（下表の「軽減額」参照）。また、令和7年4月より、各階層1割程度の軽減を行っています。

※一定所得以下の世帯について、多子世帯・ひとり親世帯への保育料軽減制度が拡充されたことに伴い、第5階層を3つの区分に分類して表記しています。

【保育短時間認定】（保育時間 8:30～16:30）

各月初日において保育を受ける子どもの属する世帯の階層区分			利用者負担額(月額：円)		
階層区分	定義		3歳未満児		3歳児以上児
			保育料	軽減額 (R6年度保育料と比較)	保育料
第1階層	生活保護法世帯等		0	—	0
第2階層	第1階層を除き、当該年度分の市町村民税非課税世帯	ひとり親世帯等	0	—	
		ひとり親世帯等以外の世帯	0	—	
第3階層	市町村民税所得割課税額10,000円未満	ひとり親世帯等	2,350	△300	
		ひとり親世帯等以外の世帯	8,500	△1,000	
第4階層	10,001円以上48,600円未満	ひとり親世帯等	4,100	△500	
		ひとり親世帯等以外の世帯	12,000	△1,400	
第5階層①	48,600円以上57,700円未満	ひとり親世帯等	4,100	△500	
		ひとり親世帯等以外の世帯	15,600	△1,800	
第5階層②	57,700円以上77,101円未満	ひとり親世帯等	4,100	△500	
		ひとり親世帯等以外の世帯	15,600	△1,800	
第5階層③	77,101円以上97,000円未満		15,600	△1,800	
第6階層	97,000円以上105,000円未満		22,400	△4,800	
第7階層	105,000円以上169,000円未満		29,300	△4,800	
第8階層	169,000円以上200,000円未満		35,900	△4,100	
第9階層	200,000円以上301,000円未満		41,200	△4,700	
第10階層	301,000円以上397,000円未満		46,500	△5,300	
第11階層	397,000円以上		48,200	△5,500	

令和元年10月より幼児教育・保育の無償化

【延長保育料（※保育標準時間及び保育短時間利用の方）】

利用時間	徴収額
7:00～7:30	100円
18:30～19:00	100円

利用時間	徴収額
7:30～8:30	100円
16:30～18:30	100円

【預かり保育料（※すみれこども園の教育標準時間利用の方）】

利用時間	教育標準時間階層区分	徴収額
12:30～16:30	第1階層	0円
	第2階層	100円
	第3～5階層	300円

※町外保育施設に通園する方は、町外園で定められた延長保育料、預かり保育料が必要となります。

8. 南部町保育所入所選考基準（令和8年度）

1. 基準指数

保護者の就労等の形態			指数	採点		
				父	母	
被雇用者	週 5 以上の就労 ※ 不規則の場合は月 20 日以上	1 日 7 時間以上就労	10			
		1 日 6 時間以上就労	9			
		1 日 5 時間以上就労	8			
		1 日 4 時間以上就労	7			
	週 4 日以上就労 ※ 不規則の場合は月 16 日以上	1 日 7 時間以上就労	9			
		1 日 6 時間以上就労	8			
		1 日 5 時間以上就労	7			
		1 日 4 時間以上就労	6			
	週 3 日以上就労 ※ 不規則の場合は月 12 日以上	1 日 7 時間以上就労	7			
		1 日 6 時間以上就労	6			
		1 日 5 時間以上就労	5			
		1 日 4 時間以上就労	4			
自営業	事業主	1 日 7 時間以上就労	10			
		1 日 6 時間以上就労	9			
		1 日 5 時間以上就労	8			
		1 日 4 時間以上就労	7			
		週 4 日以上就労 ※ 不規則の場合は月 16 日以上	1 日 7 時間以上就労	9		
			1 日 6 時間以上就労	8		
			1 日 5 時間以上就労	7		
			1 日 4 時間以上就労	6		
		週 3 日以上就労 ※ 不規則の場合は月 12 日以上	1 日 7 時間以上就労	7		
			1 日 6 時間以上就労	6		
			1 日 5 時間以上就労	5		
			1 日 4 時間以上就労	4		
	専従者	1 日 7 時間以上就労	9			
		1 日 6 時間以上就労	8			
		1 日 5 時間以上就労	7			
		1 日 4 時間以上就労	6			
		週 4 日以上就労 ※ 不規則の場合は月 16 日以上	1 日 7 時間以上就労	8		
			1 日 6 時間以上就労	7		
			1 日 5 時間以上就労	6		
			1 日 4 時間以上就労	5		
		週 3 日以上就労 ※ 不規則の場合は月 12 日以上	1 日 7 時間以上就労	6		
			1 日 6 時間以上就労	5		
			1 日 5 時間以上就労	4		
			1 日 4 時間以上就労	3		
内 職	週 3 日以上就労 ※ 不規則の場合は月 12 日以上	1 日 6 時間以上就労	4			
		1 日 4 時間以上就労	3			
農 業	本人名で農業収入の確定申告のあるもの		9			
	本人名で農業収入の確定申告のないもの		3			
出 産	出産前：出産予定月の前 2 か月、出産後：出産月の後 2 か月		10			
疾病・負傷	入院	1 か月以上	10			
		2 週間を超え、1 か月未満	9			
	通院	週 4 日以上	7			
	自宅療養	常時寝たきり	10			
		医師から長期安静の診断	8			
		日常生活に他者の介助が必要	7			
		一般療養	4			

保護者の就労等の形態			指数	採点	
				父	母
障がい	介護を要する（概ね１・２級またはＡ判定程度）		10		
	保育に支障がある（概ね３級またはＢ判定程度）		7		
	上記以外で保育が必要と思われるもの（４級以下）		4		
介護・看護	病院	入院中の親族の付き添いが必要な場合	7		
	在宅	週３日以上日中の所要時間が７時間以上	7		
		週３日以上日中の所要時間が４時間以上	4		
		重度の介護を要する（要介護４以上）	10		
		中程度の介護を要する（要介護３以上）	7		
		軽度の介護を要する（要介護２以上）	5		
災害等	災害復旧のため保育ができない場合		10		
就学（学校・職業訓練校等）	週４日以上	１日７時間以上就学	8		
		１日６時間以上就学	7		
		１日５時間以上就学	6		
		１日４時間以上就学	5		
求職中	ひとり親世帯		6		
	ひとり親世帯以外		3		
その他	児童を養育する能力が欠如している		10		
	その他児童福祉の観点から保育が必要と認められるもの		3～10		
	その他、上記以外で明らかに保育に当たれない場合		1～10		

2. 調整指数

条件		指数	採点
世帯	父母共に不在の世帯（死亡・離婚・拘禁等）	20	
	ひとり親世帯で同一世帯・近隣に満65歳未満の祖父母がいない世帯	15	
	ひとり親世帯で同一世帯・近隣に満65歳未満の祖父母がいる世帯	10	
	父母の一方が長期不在（単身赴任、海外勤務等）の世帯	3	
	生活保護世帯	5	
	父母ともに入所希望前年度の住民税が非課税の世帯	1	
	入所希望年度内に入所内定・決定を辞退した世帯	△ 3	
	同一世帯・近隣に満65歳未満の保育が可能な祖父母がいる世帯	△ 8	
	保育料を理由なく滞納している世帯	△ 10	
児童	障がい児保育を要する場合	4	
	育児休業取得のため退所した児童の再申込みをする場合	3	
	小学校就学前までに卒園する認可保育所を退所して申し込む場合	3	
	待機児童となっている場合	3	
きょうだい	きょうだいが既に通所する園に入所を希望する場合	4	
	きょうだいで同じ園の入所を希望する場合	2	
保護者	就労内定者・開業予定者	△ 1	
	配偶者や祖父母が営む自営業に従事している	△ 3	
	農林漁業に従事する場合で、主体者ではない	△ 3	

※ 父母それぞれの基準指数を合算し、それに調整指数を足したもので指数を決定します

※ 期限内に保育の必要性を証明する書類の提出がなかった場合は、求職中の指数とします

※ 就労時間に通勤時間は含みませんが、2時間以内の休憩時間は含みます

申請書・申込書 記入例

黒のボールペンまたは万年筆ではっきり書いてください。

施設型給付費・地域型保育給付費等 支給認定申 兼保育所入所申込書

申請日を記入

南部町長 殿

令和 7年 11月 10日

次のとおり、施設型給付費・地域型保育給付費に係る支給認定を申請します。

また、保育施設への入園を次のとおり申し込みます。なお、入園児童が卒園・退園するまで、保育の実施及び保育料の決定のために必要な、町の保有する個人情報の利用に同意します。

また、情報に基づき決定した利用者負担額について、特定教育・保育施設等に提示することに同意します。

申請児童	氏名	ナンプ サクラ 南部 桜	生年月日	平成・令和 6年 4月 2日	性別	男・女
	住所	〒683 -0351 南部町法勝寺377番地1			保護者との続柄 子	
保護者	氏名	ナンプ タロウ 南部 太郎	生年月日	昭・平 3年 4月 2日		
	申請児童との続柄	自宅電話番号		外出時連絡先		
	父・母・その他 ()	0859-△△-0000		090-0000-△△△△ (父・母・他)		
保育の希望の有無	有	保育者の数		認定者番号		
	無	幼稚園等		既に認定を受けている場合のみ記入		

保育所、認定こども園（保育所部分）の場合は有、幼稚園、認定こども園（幼稚園部分）は無

まだ認定を受けていない場合は記入しない

① 利用を希望する期間、希望する施設

利用を希望する期間	令和 8年 4月 1日から	<input checked="" type="checkbox"/> 小学校就学前まで <input type="checkbox"/> 令和 年 月 日まで
利用曜日	利用を希望する曜日に○をつけてください 月・火・水・木・金	いずれかを○、下を選んだ場合は日付を記入
利用時間	8時 30分から 16時 00分まで	<input type="checkbox"/> 教育標準時間認定を希望する <input type="checkbox"/> 保育標準時間認定を希望する <input checked="" type="checkbox"/> 保育短時間認定を希望する
利用を希望する施設	希望理由	専ら番号
第1希望	<input type="checkbox"/> 自宅に近い <input checked="" type="checkbox"/> 職場に近い <input type="checkbox"/> きょうだい通園 <input type="checkbox"/> その他 ()	
第2希望	<input type="checkbox"/> 自宅に近い <input type="checkbox"/> 職場に近い <input type="checkbox"/> その他 ()	
第3希望	<input checked="" type="checkbox"/> 自宅に近い <input type="checkbox"/> 職場に近い <input type="checkbox"/> その他 ()	

必ず通所できる施設を記入

施設を利用する曜日、時間帯を記入し、希望する認定に○
※ 記入によって認定が変更になる場合があります

② 申請児童の状況

障害者手帳等の情報	なし・あり (療育手帳・身体障害者手帳・精神障害者保健福祉手帳)
持病・アレルギー	なし・あり (卵アレルギー)
その他特記事項	なし・あり ()

該当するものに○を付け、内容を具体的に記入

③ 保育の利用を必要とする理由等

児童との続柄	保育を必要とする理由	備考
父・母・()	<input checked="" type="checkbox"/> 就労 <input type="checkbox"/> 妊娠・出産 <input type="checkbox"/> 疾病・障がい <input type="checkbox"/> 介護等 <input type="checkbox"/> 災害復旧 <input type="checkbox"/> 求職活動 <input type="checkbox"/> 就学 <input type="checkbox"/> 虐待・DV <input type="checkbox"/> 育児休業 <input type="checkbox"/> その他 ()	保育の希望を「無」にしている場合は記入不要。 児童の父母が保育をできない理由を選んで○、父母以外が児童の保護者となっている場合は、児童との続柄を記入して理由に○
父・母・()	<input checked="" type="checkbox"/> 就労 <input type="checkbox"/> 妊娠・出産 <input type="checkbox"/> 疾病・障がい <input type="checkbox"/> 介護等 <input type="checkbox"/> 就学 <input type="checkbox"/> 虐待・DV <input type="checkbox"/> 育児休業 <input type="checkbox"/> その他 ()	

表面の「申請児童」に記入した児童以外の世帯員全員を記入。
同地番の場合は世帯分離をしている家族も記入

「令和8年4月1日時点」の満年齢を記入

④ 世帯の状況

区分	氏名	児童との続柄	生年月日	年齢	性別	勤務先・学校名等
児童の世帯員	ナンブ タロウ 南部 太郎	父	昭・平・令 3. 4. 2	34	男・女	(有) △△△
	ナンブ ハナコ 南部 花子	母	昭・平・令 3. 4. 3	34	男・女	(株) □□□
	ナンブ イチタ 南部 一太	兄	昭・平・令 28. 4. 4	9	男・女	◇◇◇小学校
	ナンブ イチロウ 南部 一郎	祖父	昭・平・令 34. 4. 5	66	男・女	農業
	ナンブ ヨネコ 南部 米子	祖母	昭・平・令 35. 4. 6	65	男・女	〇〇〇商店
			昭・平・令 . . .		男・女	
			昭・平・令 . . .		男・女	
			昭・平・令 . . .		男・女	
			昭・平・令 . . .		男・女	
			昭・平・令 . . .		男・女	
世帯の区分	<div> <div>該当する世帯に○</div> <div>一般世帯</div> <div>ひとり親世帯</div> <div>在宅障がい児（者）のいる世帯</div> </div>					

勤務先・学校名を具体的に記入

-----ここから下は記入しないでください-----

この部分は記入しない

家庭状況書(世帯の状況)

入所児童	氏名	入所	第何子	健康保険の扶養状況
	南部 桜	新規 継続	2子	父・母・祖父母・その他 ()
		新規 継続	子	父・母・祖父母・その他 ()
	令和8年度(2026年度)に保育所に通 所を希望する児童全員の氏名を記入		入所児童から見て、誰の健康保 険に加入しているかを記入	
父母の状況	該当する 項目に○印	母親の状況 1 常勤 2 パート 3 自営(中心・協力) 4 内職 5 求職中 6 学生 7 農業 8 その他 ()		父親の状況 1 常勤 2 パート 3 自営(中心・協力) 4 内職 5 求職中 6 学生 7 農業 8 その他 ()
	加入する 健康保険	社会保険(本人・配偶者・その他 ()) 共済組合(本人・配偶者・その他 ()) 国民健康保険(本人・配偶者・その他 ())		社会保険(本人・配偶者・その他 ()) 共済組合(本人・配偶者・その他 ()) 国民健康保険(本人・配偶者・その他 ())
就学・就労	通勤・通学 所要時間	時間 10分 自動車・自転車・バス・徒歩 その他 ()		時間 30分 自動車・自転車・バス・徒歩 その他 ()
	病気・障害	病名 入院・通院(月 回)している		病名 入院・通院
その他の場合	看(介)護	看(介)護を必要とする方の氏名 () 内容(具体的に)		
	出産予定	なし・あり 予定日(年 月 日)		
		産休・育休	なし・あり(父・母)	年 月
令和7年1月1日の住所		南部町内・その他()		
入所児童の健康や世帯の 状況等、入所にあたって心 配な点があればご記入く ださい		入所児童の健康状態等で、保育所に知らせ ておきたいこと、気になる事等があれば記 入してください。 転入予定で申し込みをする場合は、転入の 予定日、転入後の住所を記入してください		

9. 南部町の保育施設（令和8年4月1日時点）

保育理念										
<p>子どもは豊かに伸びていく可能性をそのうちに秘めています。その子どもが現在を最もよく生き、望ましい未来を作り出す力を育めるように、南部町の保育施設は次のような理念をかかげ保育を行っています。</p> <p>保育理念 「一人一人が認められ、大切にされ、安心して育つ環境をつくりだし、生きる力の基礎を培う」</p> <p>※ 保育目標は、保育理念に基づいて保育施設ごとに定めています。くわしくは、各園へお問い合わせください。</p>										
南部町の保育施設										

【保育所】※さくら保育園とつくし保育園は令和8年秋頃に統合し、新築移転となる予定です。

	保育所名	所在地 電話番号	定員	開所時間	月額保育料での利用可能時間			開所曜日 (祝日閉所)	受入年齢
					教育標準時間	保育標準時間	保育短時間		
①	さくら保育園 (公設民営)	天萬 1444-1 TEL 64-2065	90 人	7:30～19:00	—	7:30～18:30	8:30～16:30	月曜～土曜	生後 6 か月～ 就学前
②	つくし保育園 (公設民営)	阿賀 869-3 TEL 66-2143	120 人	7:00～19:00	—	7:30～18:30	8:30～16:30	月曜～土曜	生後 6 か月～ 就学前
③	ひまわり保育園 (公設公営)	市山 746-1 TEL 64-2824	60 人	7:30～18:30	—	7:30～18:30	8:30～16:30	月曜～土曜	生後 6 か月～ 就学前

【認定こども園】※ 認定こども園の定員には教育標準時間認定（1号認定）の人数を含んでいます

	保育所名	所在地	定員	開所時間	月額保育料での利用可能時間			開所曜日 (祝日閉所)	受入年齢
					教育標準時間	保育標準時間	保育短時間		
④	すみれこども園 (公設公営)	法勝寺 1008 TEL 66-2040	120 人	7:30～18:30	8:30～12:30	7:30～18:30	8:30～16:30	月曜～土曜	生後 6 か月～ 就学前

【小規模保育園】※南部町ベアーズは令和8年度末で閉園予定です。

	保育所名	所在地	定員	開所時間	月額保育料での利用可能時間			開所曜日 (祝日閉所)	受入年齢
					教育標準時間	保育標準時間	保育短時間		
⑤	南部町ベアーズ (公設民営)	東町 4-19 TEL 36-8220	19 人	7:00～19:00	—	7:30～18:30	8:30～16:30	月曜～土曜	生後 6 か月～ 3 歳未満児

【事業所内保育園】※ 西伯病院の事業所内保育園です。従業員枠での入所を希望される方は、西伯病院（TEL66-2211）にお問い合わせください。

	保育所名	所在地	定員	開所時間	月額保育料での利用可能時間			開所曜日 (祝日閉所)	受入年齢
					教育標準時間	保育標準時間	保育短時間		
⑥	さくらキッズ (公設民営)	倭 397 TEL 66-4775	地域枠 5 人 従業員枠 7 人	7:30～19:00	—	7:30～18:30	8:30～16:30	月曜～土曜	生後 6 か月～ 3 歳未満児

- ※ 月額保育料での利用可能時間を超えた保育は、別に延長保育料の費用負担が必要です。
- ※ 受入人数については、保育士の配置や在園児童の保育状況により、定員まで受け入れができない場合があります。
- ※ ①～④の施設の0歳児クラスは土曜日午後（注1）、延長保育（注2）を行っておりません。（注1）①～④の施設の0歳児クラスの土曜日の保育時間は12：30 までです（注2）①②の施設の右記時間は0歳児クラスの延長保育は行っておりません。（さくら保育園）18：30～19：00 の時間（つくし保育園）7：00～7：30 及び 18：30～19：00 の時間